

KUOPION TYÖLLISYYSPALVELU

Kuntakohtainen kuukausikatsaus

Huhtikuu 2026





Rautalampi




Tietolähteet: Tilastokeskus, työnvälitystilasto ja Mylly-raportit

Lisää kuntakohtaisia tilastoja: [Kuopion työllisyysalue - TyöNavigaattori](#)



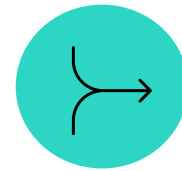
Kuukauden yhteenveto - huhtikuu 2026



Työttömyysaste 9,9

Työttömien työnhakijoiden %-osuus työvoimasta oli **1,2 prosenttiyksikköä matalampi** kuin vastaavaan aikaan viime vuonna.

Kuopion työllisyysalueella työttömyysaste oli huhtikuussa **12,4 %**. Pohjois-Savossa työttömyysaste oli huhtikuussa **12,4 %**, mikä on **0,4 prosenttiyksikköä** viime vuotta korkeampi. Koko maan työttömyysaste oli huhtikuussa **12,1 %**.



Työttömiä työnhakijoita 115

Työttömiä työnhakijoita oli **13 henkilöä vähemmän** kuin vuosi sitten. Työttömistä työnhakijoista kokoaikaisesti lomautettuja oli **14**, mikä oli **saman verran** kuin vuosi sitten.



Alle 25-v. työttömiä 9

Nuoria työttömiä työnhakijoita oli vuoden 2025 vastaavaan aikaan verrattuna **6 vähemmän**.

Alle 25-vuotiaiden työttömien määrä kasvoi Rautalammilla vuosien **2024 ja 2025** välillä, mutta vuonna 2026 määrä laski takaisin vuoden 2021 tasolle. Kehitys ei siten ole ollut yhtäjaksoisesti kasvavaa.



Yli 50-v. työttömiä 59

Yli 50-vuotiaita työttömiä työnhakijoita oli **5 henkilöä enemmän** kuin vuosi sitten vastaavaan aikaan.

Ikääntyneiden työnhakijoiden määrä on Rautalammilla pysynyt suunnilleen samana **viime vuosina**.



Pitkäaikais-työttömiä 43

Pitkäaikaistyöttömiä eli yhtäjaksoisesti vuoden työttömänä olleita oli vuoden 2025 vastaavaan aikaan verrattuna **2 enemmän**.

Pitkäaikaistyöttömyys on Rautalammilla kasvanut yhtäjaksoisesti **vuodesta 2023 lähtien**.



Avoimia työpaikkoja 0-4

Työmarkkinatorilla avoimena olevia työpaikkoja oli kuun lopussa **0-4**, mikä oli **8-12 vähemmän** kuin vuosi sitten.

Avointen työpaikkojen määrä on Rautalammilla vähentynyt pidemmällä aikavälillä.

Kuukauden yhteenveto - huhtikuu 2026



Työttömät työnhakijat laskentapäivänä (Ikkm.)	Pitkäaikaistyöttömät (Ikkm.)	Ulkomaalaisia työttömiä työnhakijoita laskentapäivänä (Ikkm.)
115 2026	43 2026	13 2026
128 2025	41 2025	16 2025
-10,2... Muutos %	4,9 % Muutos %	-18,8 % Muutos %
Alle 25-v. työttömät työnhakijat (Ikkm.)	Yli 50-v. työttömät työnhakijat (Ikkm.)	Avoimet työpaikat kuukauden laskentapäivänä (Ikkm.)
9 2026	59 2026	-- 2026
15 2025	54 2025	12 2025
-40,0... Muutos %	9,3 % Muutos %	-100,0 % Muutos %
Työttömät työnhakijat, miehet (Ikkm.)	Työttömät työnhakijat, naiset (Ikkm.)	Kokoaikaisesti lomautetut laskentapäivänä (Ikkm.)
74 2026	41 2026	14 2026
83 2025	45 2025	14 2025
-10,8... Muutos %	-8,9 % Muutos %	0,0 % Muutos %

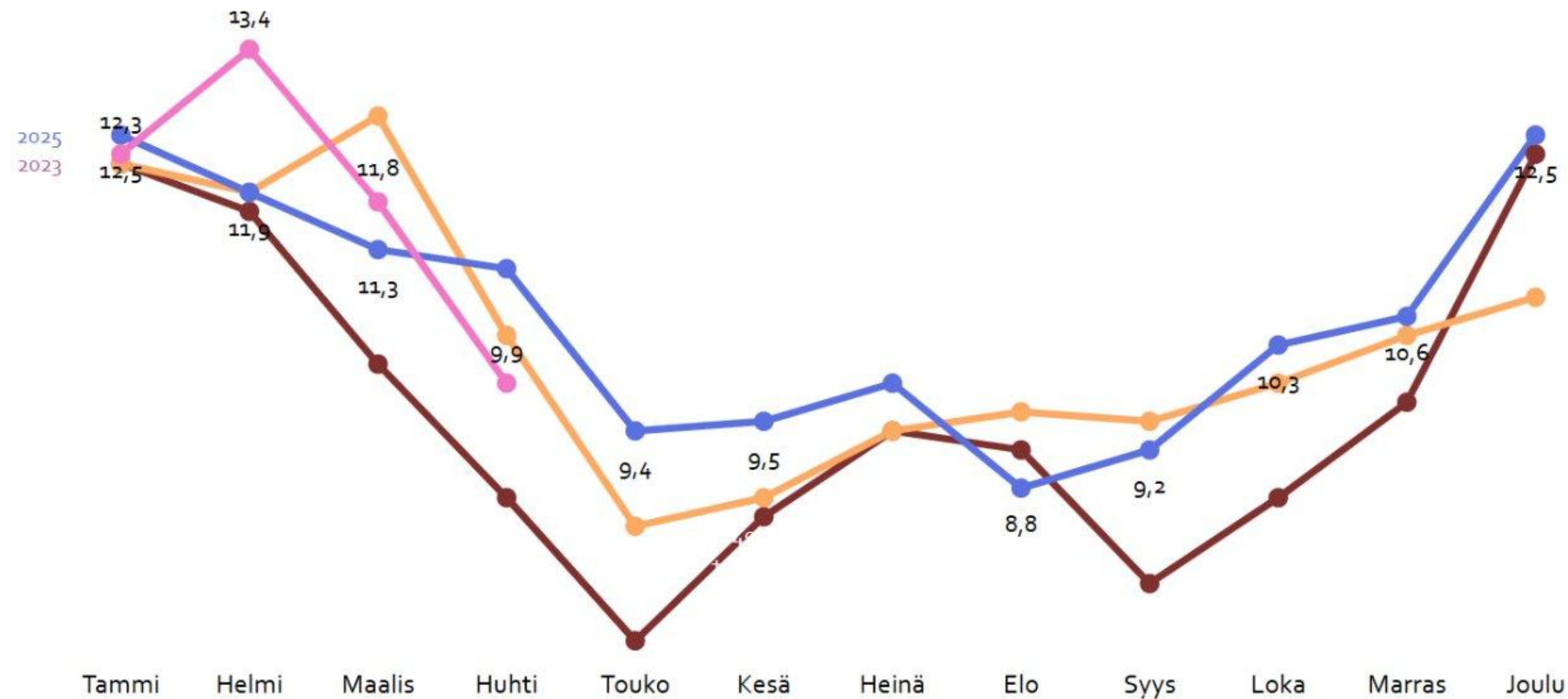


Huom! Tyhjät kohdat tai 0 tarkoittaa 0-4.

Kunnan työttömyysasteen kehitys



Vuosi ● 2023 ● 2024 ● 2025 ● 2026



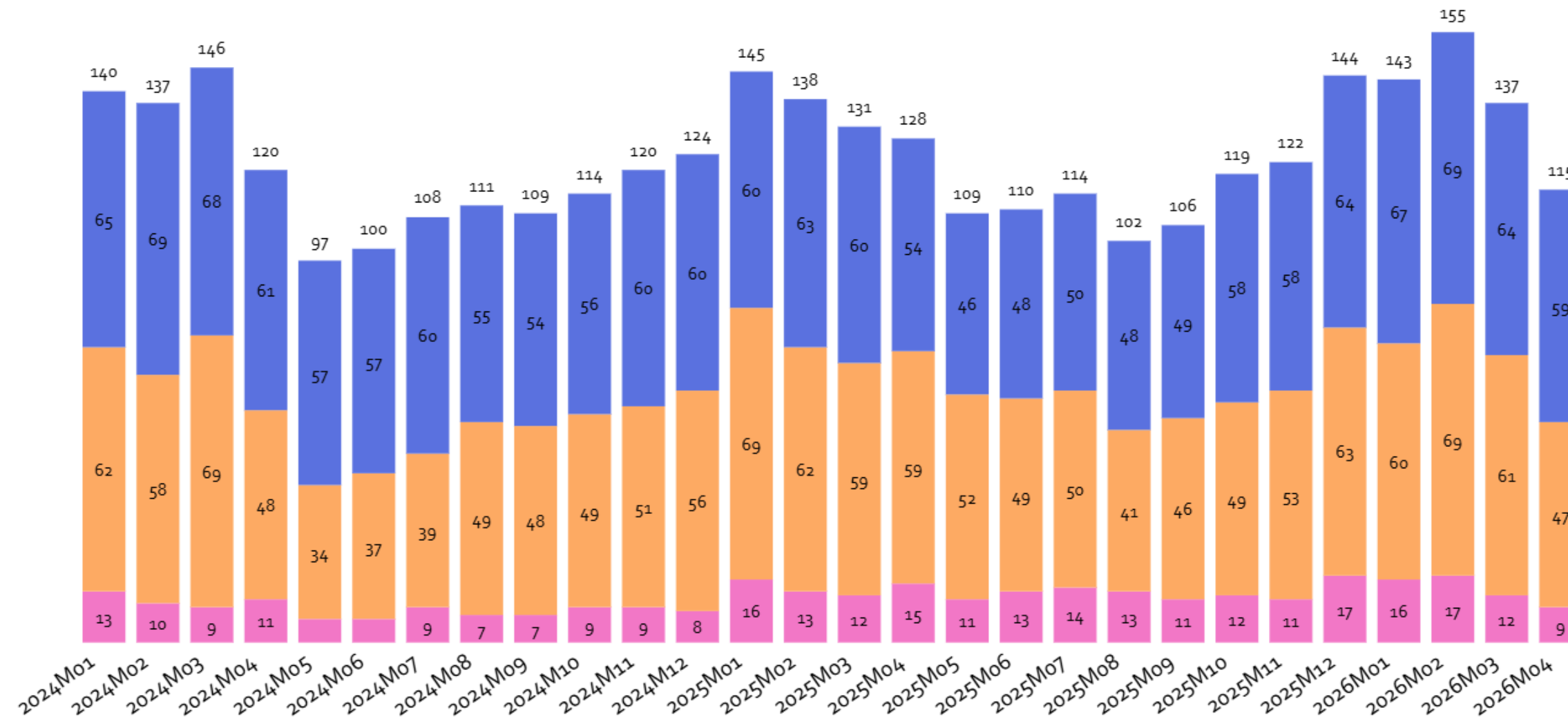
Vuoden 2026 työttömyysaste on ollut tammi–maaliskuussa pääosin vuotta 2025 korkeampi, mutta huhtikuussa työttömyysaste oli alhaisempi kuin vuonna 2025 huhtikuussa. Aiemmat vuodet viittaavat siihen, että työttömyysaste laskee yleensä keväällä.

Pienet asiakasmäärät voivat aiheuttaa kuukausitasolla suurta vaihtelua.

Työttömien työnhakijoiden määrän kehitys



Mittari ● Alle 25-v. työttömät työnhakijat (Ikm.) ● Ikä 25-50 v. ● Yli 50-v. työttömät työnhakijat (Ikm.)



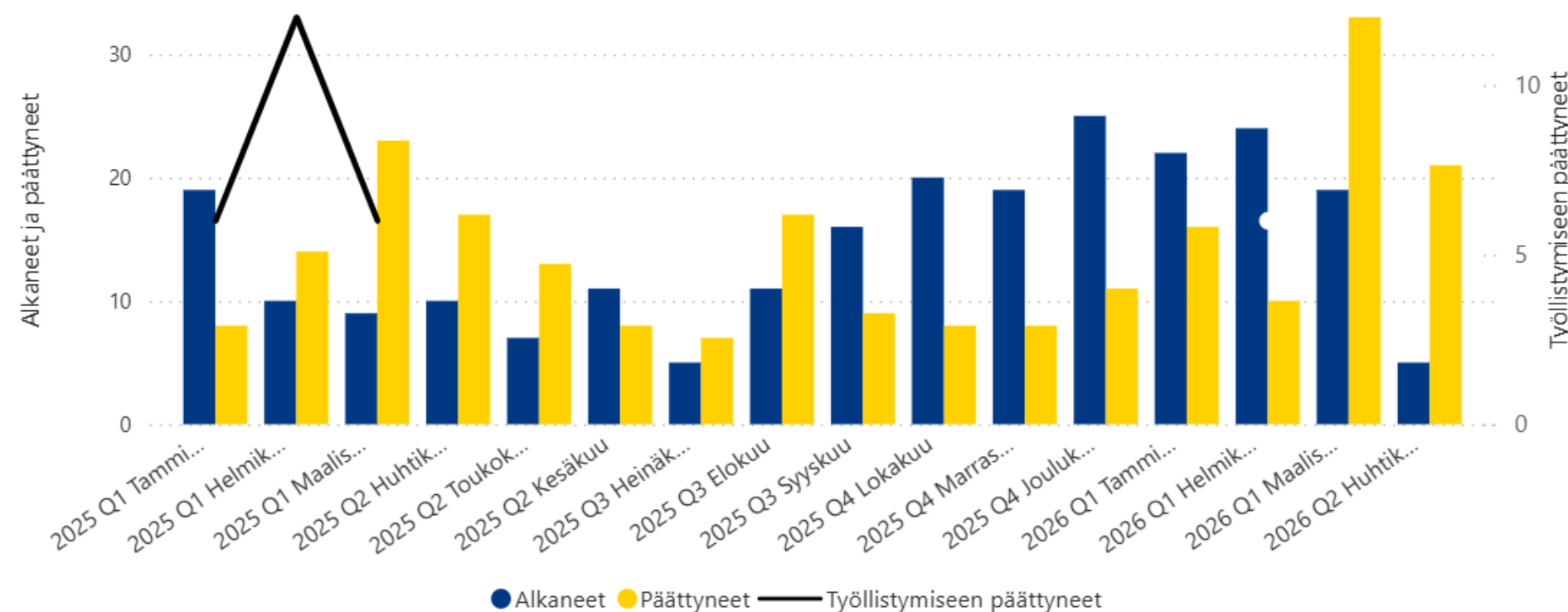
Rautalammilla työttömien työnhakijoiden kokonaismäärä on tarkastelujaksolla vaihdellut, mutta viimeisimpien kuukausien kehitys viittaa lievästi heikkenevään työllisyystilanteeseen. Kasvu painottuu erityisesti yli 50-vuotiaisiin työnhakijoihin, ja samalla pitkäaikaistyöttömien ja rakennetyöttömien määrät ovat pysyneet korkealla ilman selkeää laskevaa trendiä.

Loppuvuoden osalta voidaan arvioida, että ilman kohdennettuja työllistymistä, työkyvyn tukea ja ikääntyneille suunnattuja toimia työnhakijamäärät ja pitkäaikaistyöttömyys pysyvät vähintään nykyisellä tasolla tai kasvavat maltillisesti.

Alkaneet ja päättyneet työnhakujaksot



Työnhakujaksojen päättymissytyt tammi-huhtikuu 2026



Päättymissyty	%-osuus	Päättyneitä työnhakujaksoja
Saanut itse työpaikan	40,7 %	33
Lomautus/lyhennetty työviikko päättynyt	29,6 %	24
Muu syy	7,4 %	6
Siirtynyt työvoiman ulkopuolelle	7,4 %	6
Aloittanut muun kuin työvoimakoulutuksen	3,1 %	1-4
Ei tiedossa	3,1 %	1-4
Jätti asioimatta sovitulla tavalla	3,1 %	1-4
Jätti saapumatta alkuhaastatteluun tai työnhakukeskusteluun	3,1 %	1-4
Siirtynyt osa-aikatyöhön	3,1 %	1-4
Toistuva asioinnin laiminlyönti	3,1 %	1-4


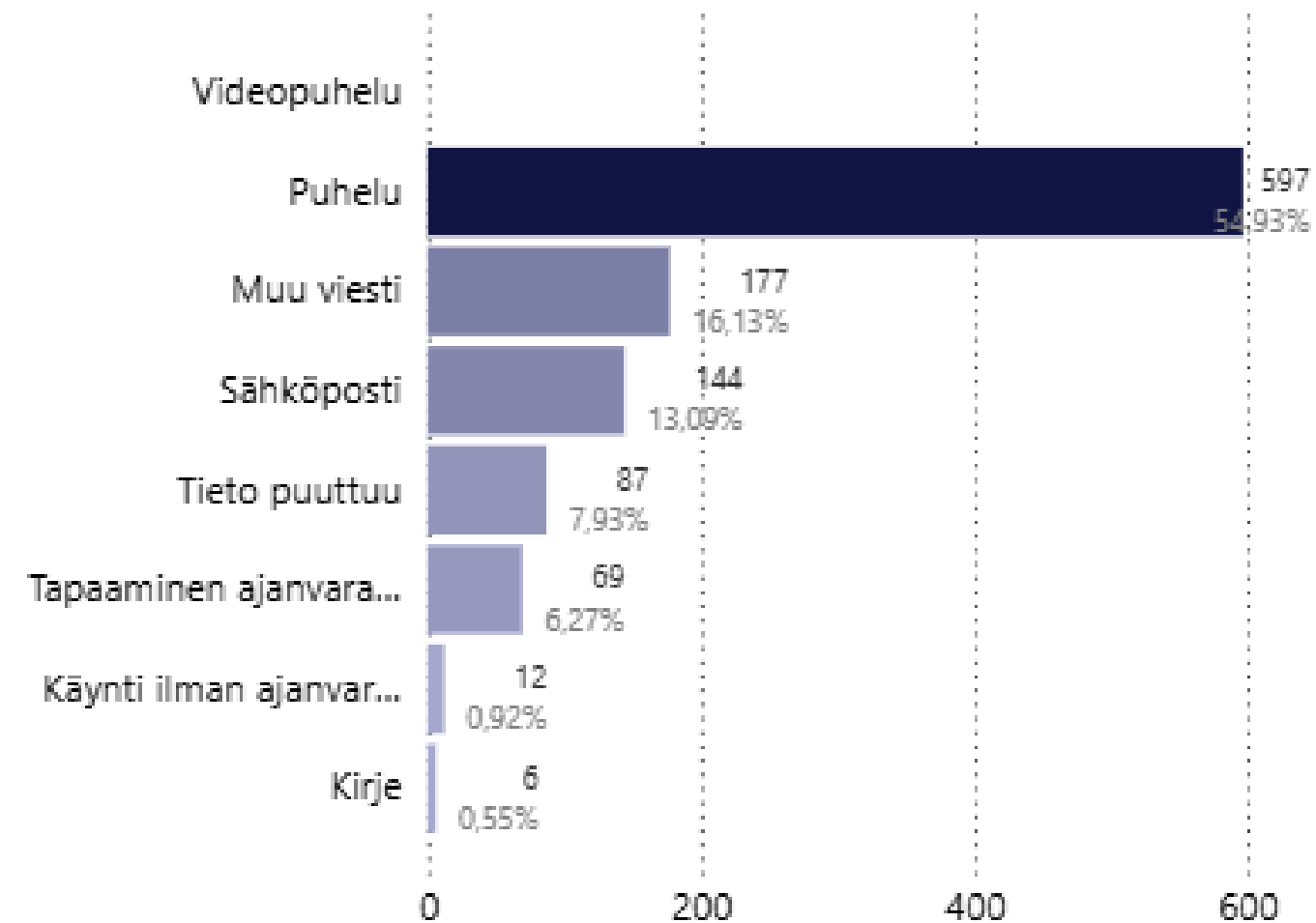
Työnhakujaksoja alkaa ja päättyy monista eri syistä. Työllistymiseen päättyneitä jaksoja on ollut kuukausittain, mutta niitä ei esitetä kaaviossa, koska alle viiden henkilön määriä ei kuvata. **Työnhakujaksoja on maaliskuusta huhtikuussa päättyneitä enemmän kuin alkanut.**

Lomautuksien päättymisiä ja itse saatuja työpaikkoja on ollut kaksinkertainen määrä viime vuoden samaan ajanjaksoon verrattuna, mikä antaa viitteitä myönteisestä kehityksestä. Lisäksi huomionarvoista on, että 1.3.2026 voimaan tullut lakimuutos, jonka mukaan työnhaku päättyy ensimmäiseen laiminlyöntiin, ei ole lisännyt laiminlyönteihin katkenneita jaksoja viimevuoteen verrattuna.

Yhteydenotot tammi-huhtikuu 2026



Henkilöasiakkaiden yhteydenotot alkuvuonna yhteensä 1086 kpl



Henkilöasiakkaiden yhteydenottoja on ollut tammi-huhtikuun aikana yhteensä **1086 kpl**, mikä on **201 kpl** enemmän kuin vuosi sitten samaan aikaan.

Tapaamisia **ajanvarauksella** on toteutettu **48 kpl**, mikä on **42 kpl** enemmän kuin vuosi sitten.

Aiheuttamisperusteiset kustannukset



Selite	Budjetti 2026	Sidottu 2026	Sitomatta 2026	Maksettu 2026	Poikkeama maksetusta 2026
Kotoutujien palvelut	20 457	4 019	16 438	1462	18 995
Muu työvoimakoulutus	1 410	0	1 410	0	1 410
Muut palvelut	6 866	882	5 984	882	5 984
Muutosturvakoulutus	4 000	0	4 000	0	4 000
Palkkatuki	49 800	33 400	16 400	2564	47 236
Starttiraha	37 865	31 963	5 902	6177	31 688
Yhteishankintakoulutukset	17 535	0	17 535	0	17 535
Yhteensä	137 933	70 265	67 668	11085	126 848

Myönnettyjä starttirahapäätöksiä 5 kpl, lisäksi sidontoja viime vuoden päätöksiltä. Päätöstä odottavia starttirahahakemuksia 3 kpl.

KUOPION TYÖLLISYYSPALVELU

Kiitos!

